

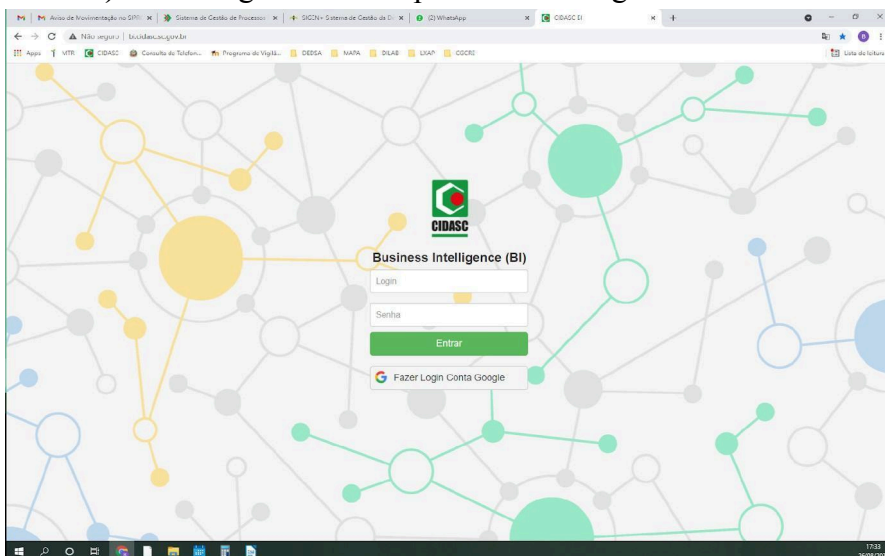


INSTRUTIVO PARA PREENCHIMENTO DA REQUISIÇÃO DE EXAMES DE ELISA PARA DIAGNÓSTICO DE BRUCELOSE

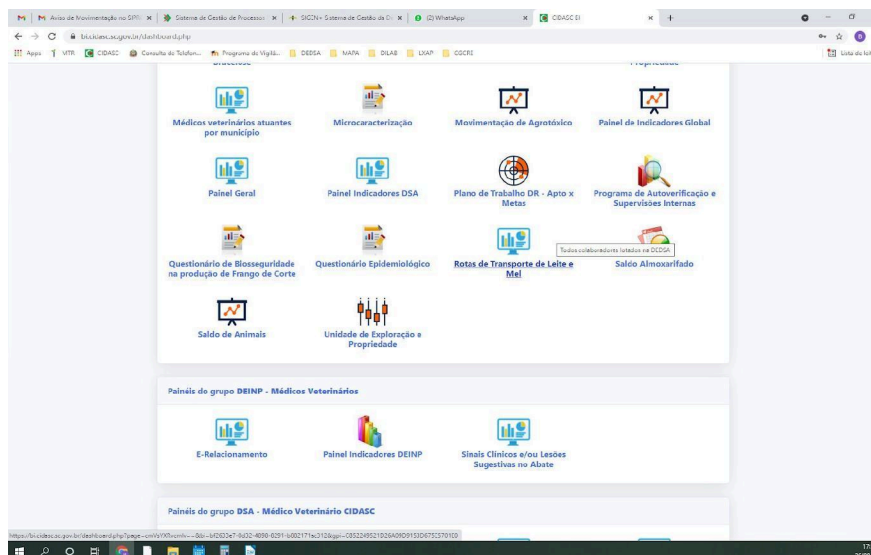
Este instrutivo destina-se aos Responsáveis Técnicos dos Laticínios e pessoas autorizadas por estes a realizar o preenchimento da requisição.

Passo 1) Exportar dados do BI para requisição de ELISA Brucelose conforme descrito nos Passos 2 a 8.

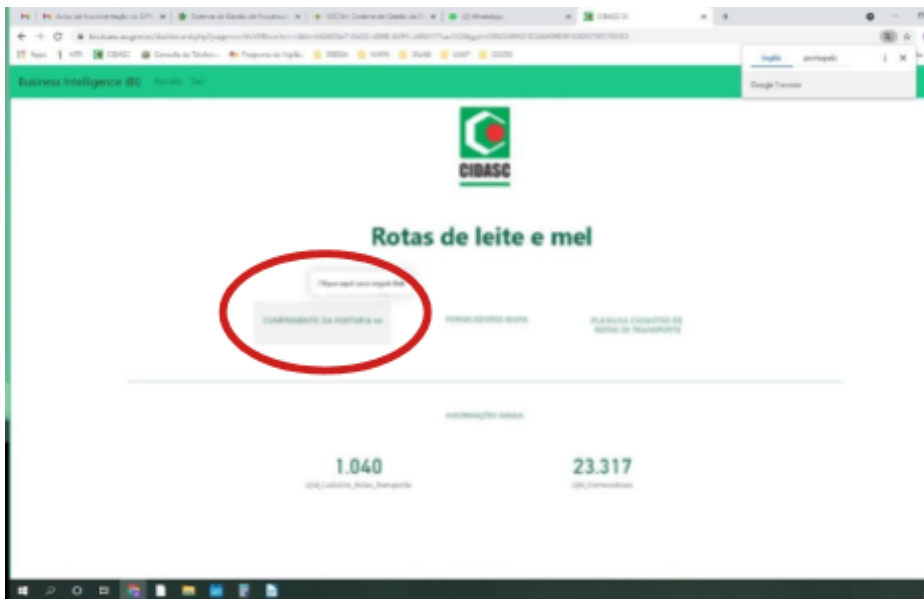
Passo 2) Fazer Login no site <http://bi.cidasc.sc.gov.br/>



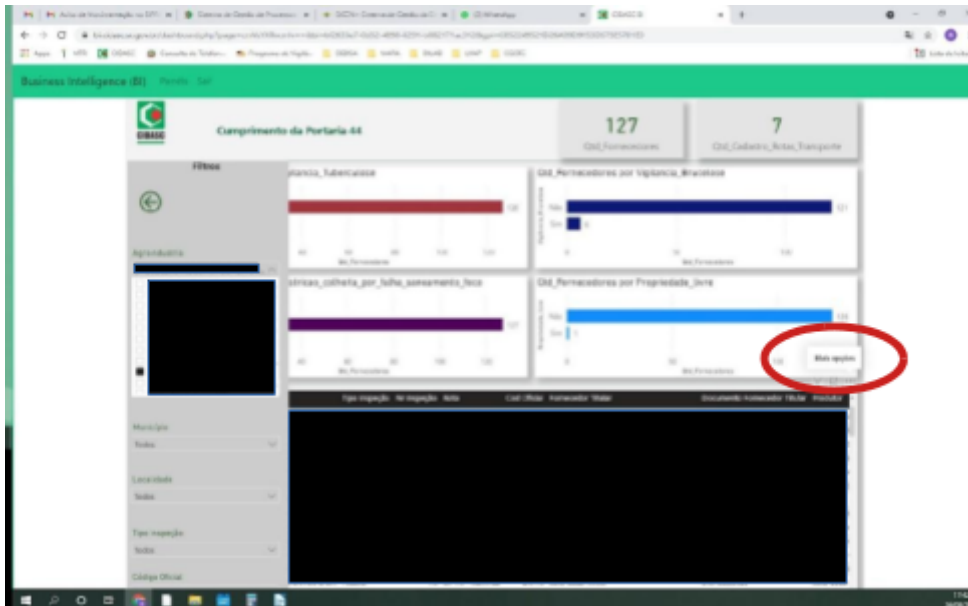
Passo 3) Acessar o painel “ROTAS DE TRANSPORTE DE LEITE E MEL”:



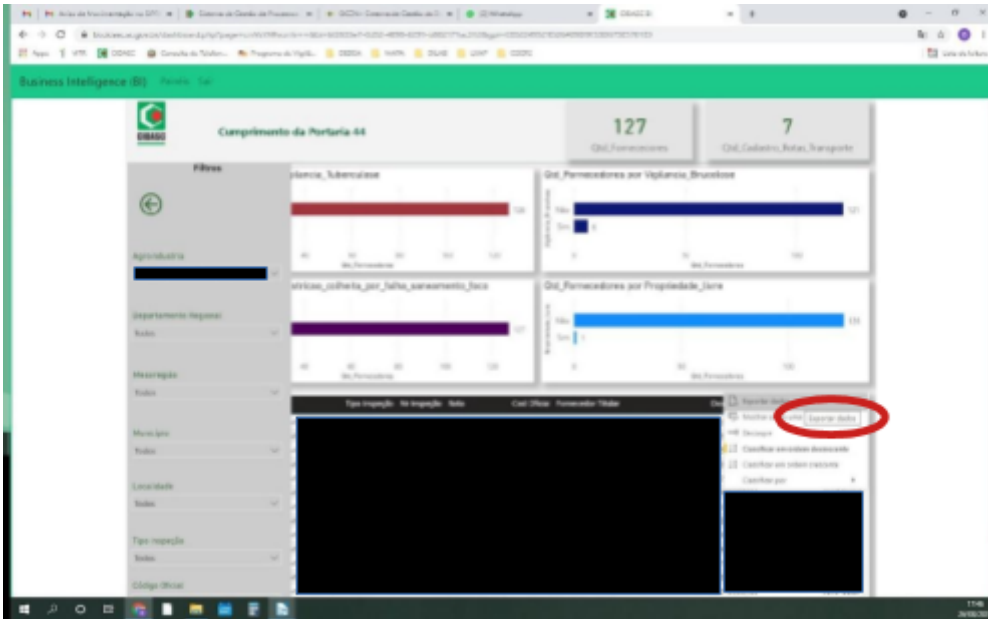
Passo 4) Acessar painel “Cumprimento Portaria 44”



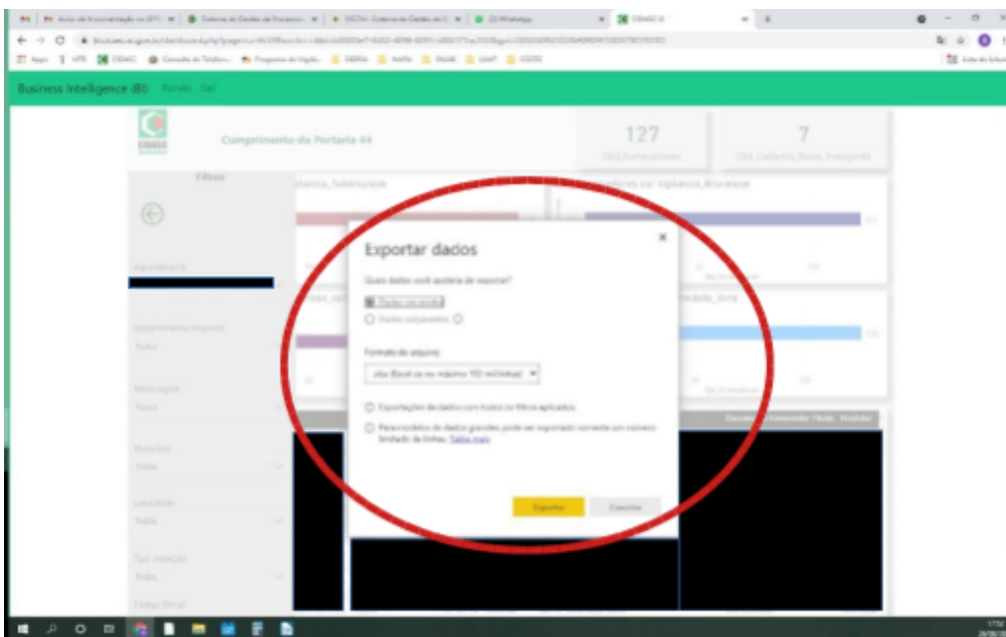
Passo 5) Clicar nos 3 pontos no lado direito da tela “Mais opções”



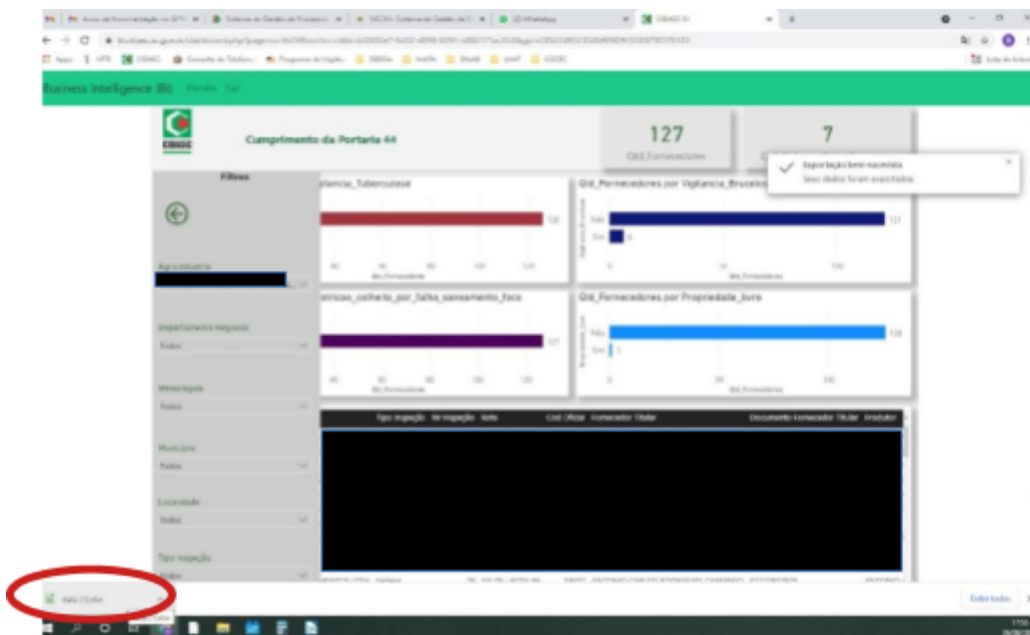
Passo 6) Clicar na opção “exportar dados”



Passo 7) Selecionar “Dados Resumidos” e “Excel de no mínimo 150 mil linhas” e depois em EXPORTAR (em amarelo)



Passo 8) Arquivo é exportado em excel com nome “data”



Passo 9) Abrir o arquivo “data” e copiar os dados das colunas “H”, “I”, “J”, “N” e “T” para os respectivos campos na requisição.

	G	H	I	J	K	L	M	N	O	P	Q	R	S	T	V
1	Rota	Cod Oficial	Fornecedor Titular	Documento Fornecedor Titular	Produtor	Document o Produtor	DR	Município	Localidade	Latitude	Longitude	Espécie Animal	Rebanho Fêmea	Animais Lactação Estimado	Vi Br
1298															
1299															
1300															
1301															
1302															
1303															
1304															
1305															
1306															

Mesmo identificando a amostra com o nome do PRODUTOR o sistema identifica o cumprimento da vigilância da brucelose por PROPRIEDADE, logo as informações contidas nas colunas “Cód Oficial, Fornecedor Titular, Documento e Município” são exigidas para o registro no sistema via banco de dados.